


## 安装与快捷键

快捷键:


- 1 **daochu** - 启动阿壳  
每次启动阿壳都需要输入
- 2 **pbake** - 排版快捷键
- 3 **akellogin** - 退出重新登陆
- 4 **zdytk** - 自定义图框
- 5 **clbz** - 材料标注
- 6 **ccbz** - 尺寸标注
- 7 **akellogin** - 重新登录
- 8 **pmclbz** - 平面图材料标注
- 9 **gdtz** - 天花标高调整
- 10 **akeunit** - 修改导出单位
- 11 **pbtz** - 排版顺序

安装

关闭 CAD，， 关闭所有杀毒软件和电脑管家  
关闭 CAD，， 关闭所有杀毒软件和电脑管家  
关闭 CAD，， 关闭所有杀毒软件和电脑管家



官方 line: @374oxbir

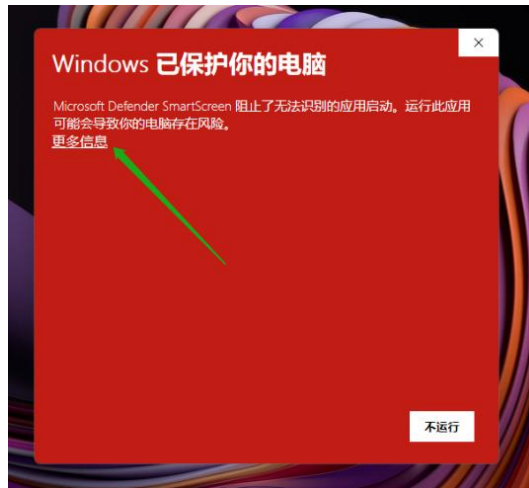


vx 客服联系

## 第一步：

双击打开安装包

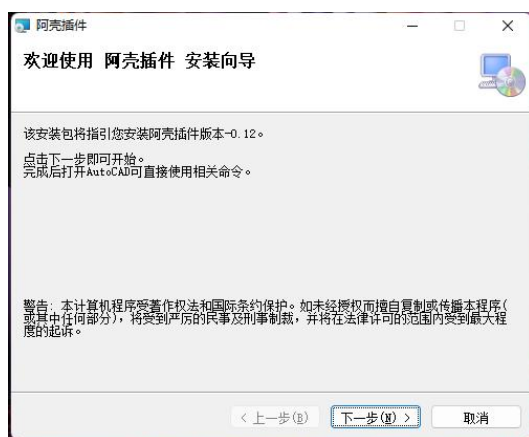
如果遇到了安全提示：



然后点击仍要运行：



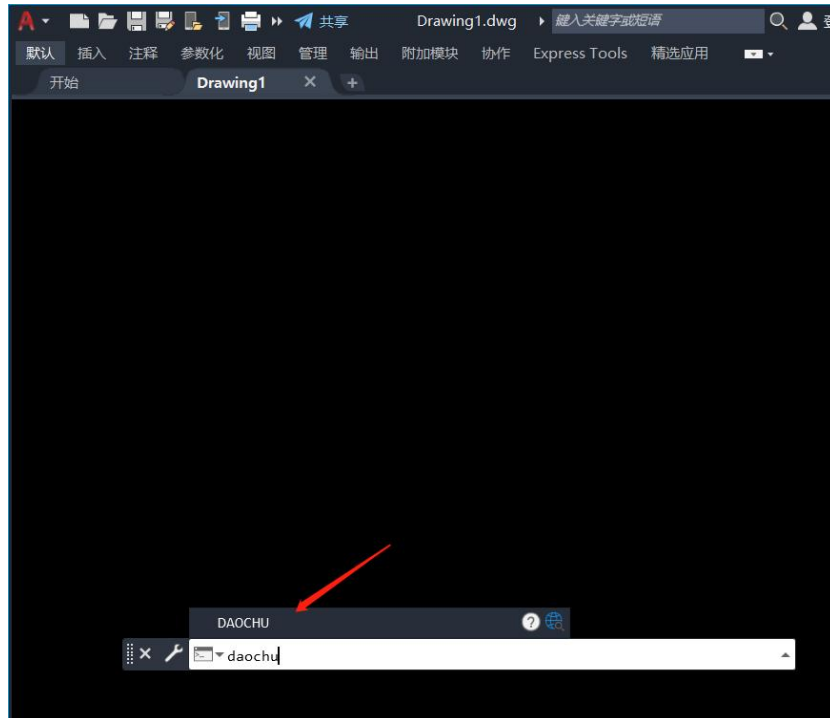
然后点击下一步：



## 安装后，启动阿壳

打开 cad

输入 **daochu**，启动阿壳，开始注册



## 注册：

A screenshot of the '阿壳助手' (Ake Assistant) registration window. The window title is '阿壳助手(ake-ake.c...)'. It contains a registration form with the following fields and buttons:

- 手机号 (Mobile Number): Input field
- 验证码 (Verification Code): Input field with a '发送验证码' (Send Verification Code) button next to it.
- 立即校验 (Verify Immediately): Button
- 密码 (Password): Input field
- 确认密码 (Confirm Password): Input field
- 您是从哪里了解到的阿壳 (Where did you learn about Ake?): Dropdown menu
- 可直接使用ake-ake.com的账号登录 (You can log in directly with the account on ake-ake.com): Text
- Bottom buttons: '验证码登录' (Login with Verification Code), '注册' (Register), and '密码登录' (Login with Password).

第一步：输入手机号

阿壳助手(ake-ake.c...

账号系统将用于使用频次统计  
及配置文件云端存储等用途

账户注册

手机号 13162559008

验证码  发送验证码

立即校验

密码

确认密码

您是从哪里了解到的阿壳

可直接使用ake-ake.com的账号登录

[验证码登录](#)  [密码登录](#)

第二步：点击发送验证码

阿壳助手(ake-ake.c...

账号系统将用于使用频次统计  
及配置文件云端存储等用途

账户注册

手机号 13162559008

验证码

立即校验

密码

确认密码

您是从哪里了解到的阿壳

可直接使用ake-ake.com的账号登录

[验证码登录](#)  [密码登录](#)

第三步：输入验证码

阿壳助手(ake-ake.c...

账号系统将用于使用频次统计  
及配置文件云端存储等用途

账户注册

手机号 13162559008

验证码 254389

立即校验

密码

确认密码

您是从哪里了解到的阿壳

可直接使用ake-ake.com的账号登录

[验证码登录](#)  [密码登录](#)

第四步：点击 立即校验

阿壳助手(ake-ake.c...)

账号系统将用于使用频次统计  
及配置文件云端存储等用途

账户注册

手机号 13162559008

验证码 254389 [发送验证码](#)

[立即校验](#)

密码

确认密码

您是从哪里了解到的阿壳

可直接使用ake-ake.com的账号登录

[验证码登录](#) [注册](#) [密码登录](#)

第五步：校验通过后，设置密码

阿壳助手(ake-ake.c...)

账户注册

手机号 13162559009

验证码 192631 [发送验证码](#)

[校验通过](#)

密码

确认密码

您是从哪里了解到的阿壳

可直接使用ake-ake.com的账号登录

[验证码登录](#) [注册](#) [密码登录](#)

第六步：选择在哪个社交平台了解到阿壳

阿壳助手(ake-ake.c...)

账户注册

手机号 13162559009

验证码 192631 [发送验证码](#)

[校验通过](#)

密码

确认密码

您是从哪里了解到的阿壳

bilibili  
抖音  
小红书  
微信公众号  
微信视频号  
博主推荐  
朋友推荐

[验证码登录](#) [注册](#) [密码登录](#)

第七步：点击注册，即完成注册

阿壳助手(ake-ake.c...

账户注册

手机号 13162559009

验证码 192631 发送验证码

校验通过

密码 .....

确认密码 .....

您是从哪里了解到的阿壳

可直接使用ake-ake.com的账号登录

验证码登录 注册 密码登录

第八步：联系客服获取试用码，就可以开始试用啦

模型导出立面图

请输入试用码 验证

添加客服，获取试用码。

微信 LINE

开始试用